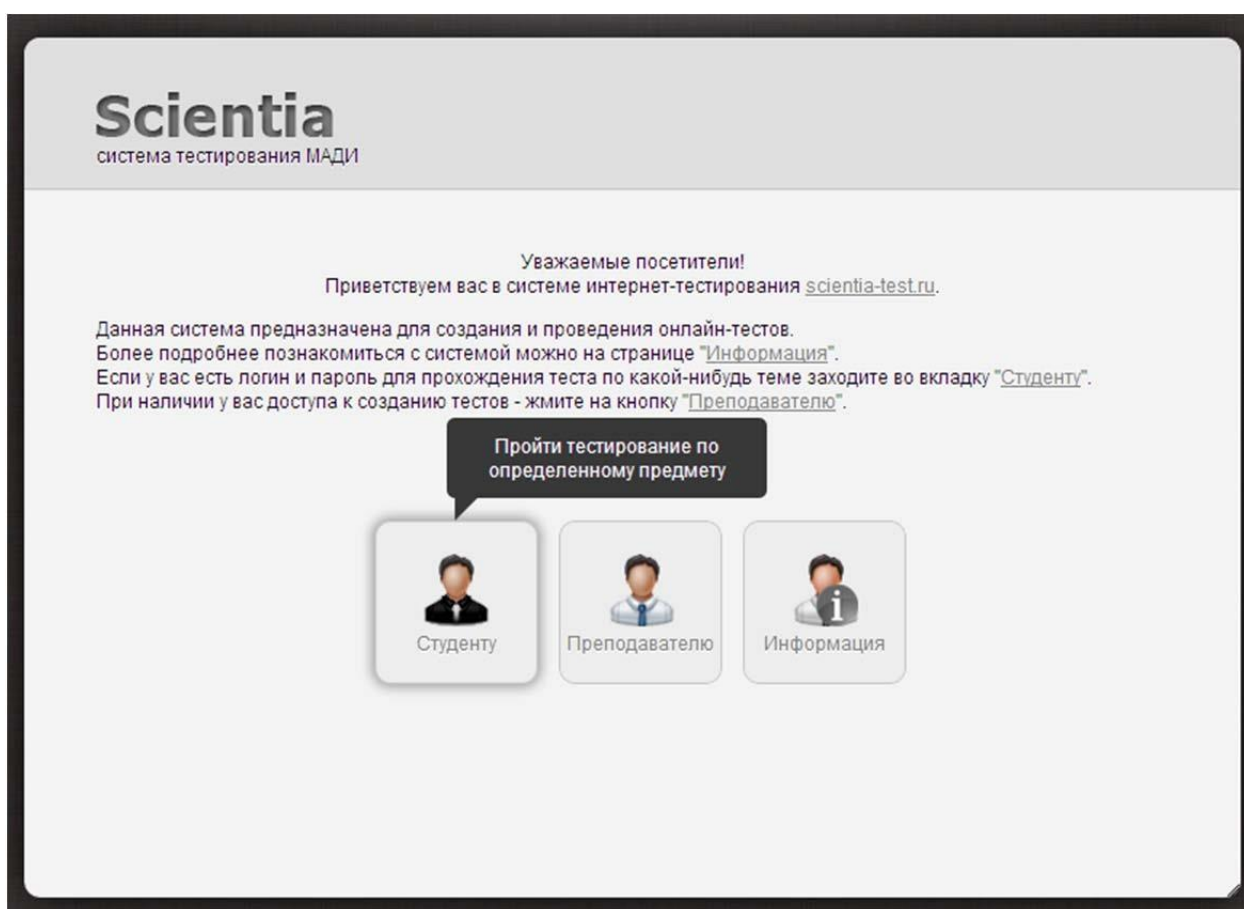


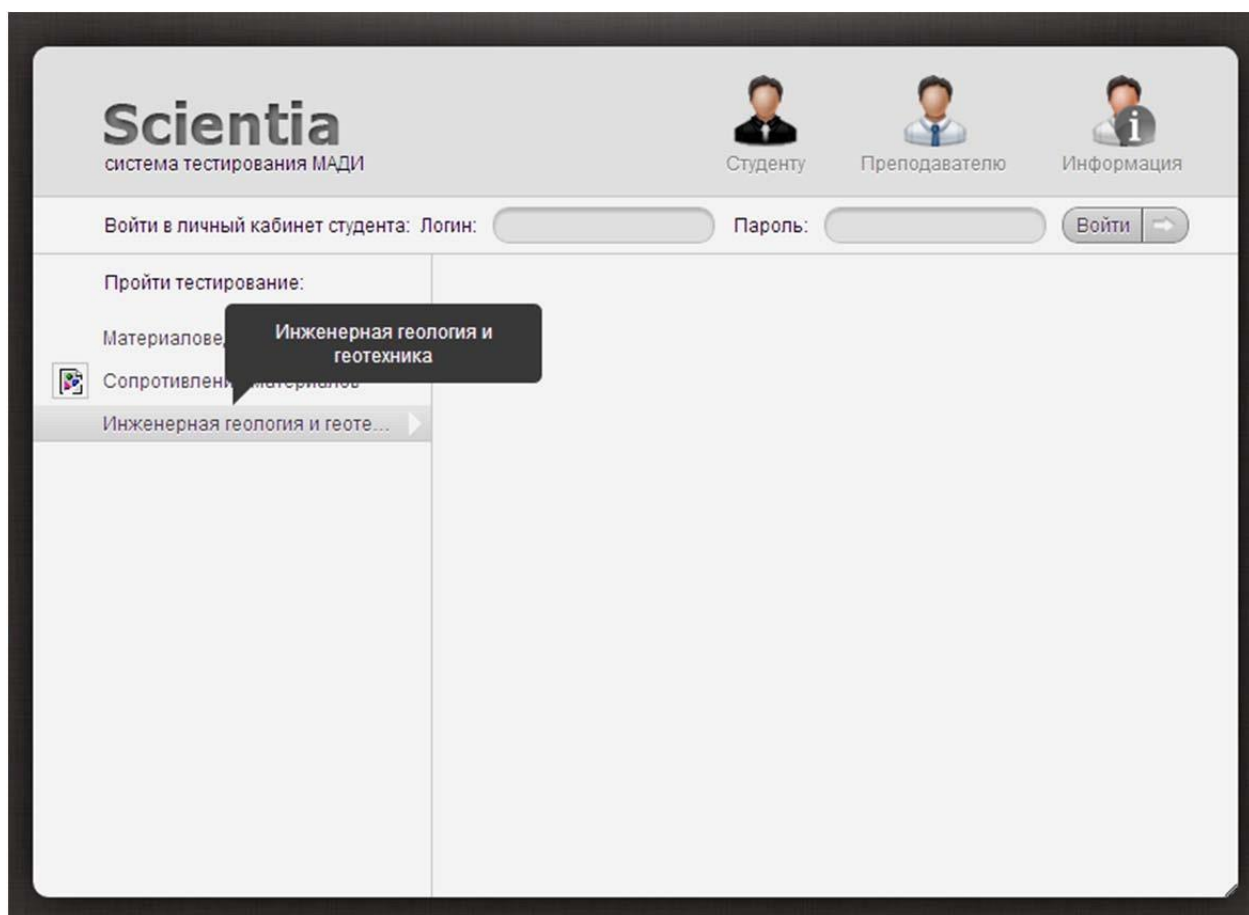
ПРАВИЛА ПРОХОЖДЕНИЯ ТЕСТОВ НА САЙТЕ <http://каменев.рф/>

- 1) При входе в аудиторию, где проводится тестирование, студенту, после предъявления «бейджика», выдается листочек, содержащий логин и пароль для входа в систему.
- 2) Логин и пароли вводятся в соответствующие поля (логином называется первое сочетание цифр и букв в бумажке, а паролем - второе). Логин обычно привязан к имени и фамилии студента и не меняется от теста к тесту.
- 3) Для начала тестирования:

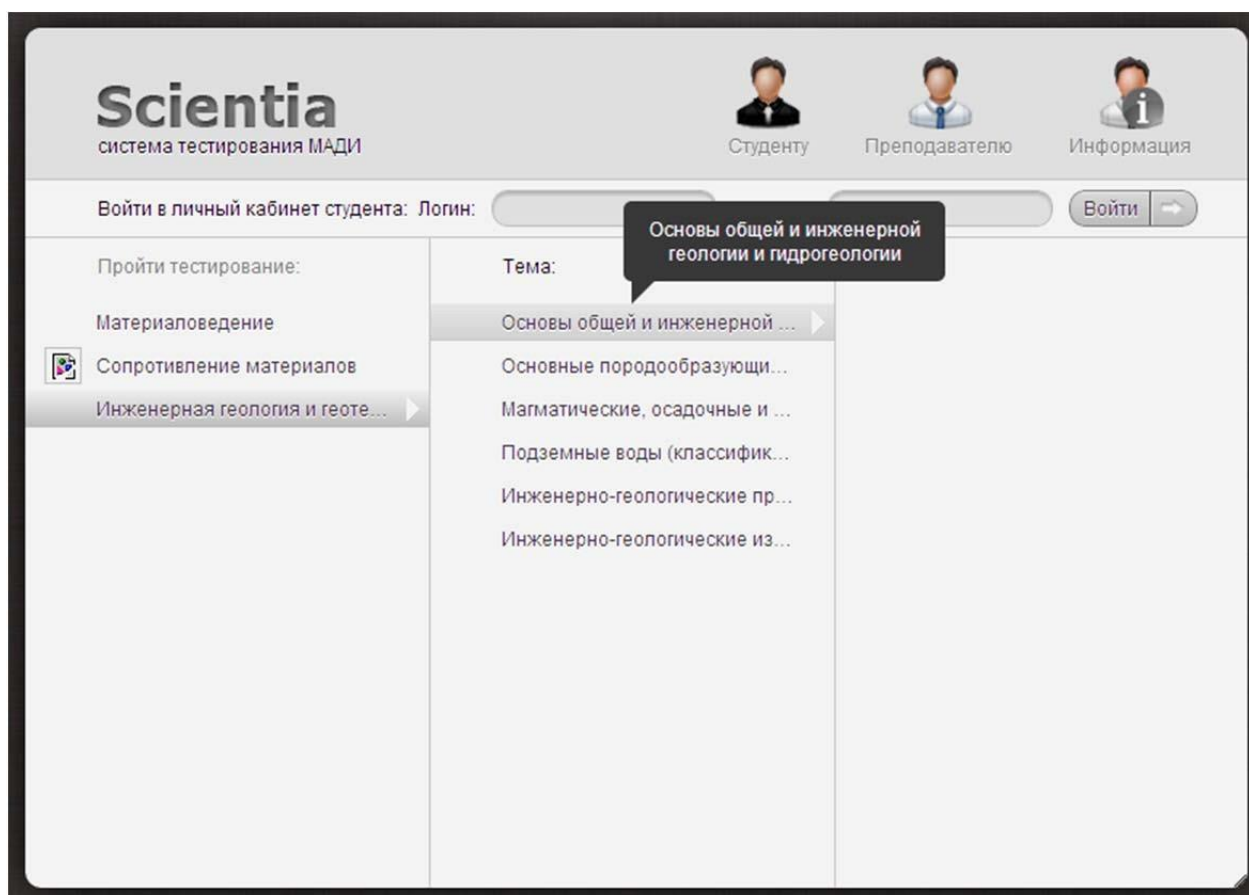
- нажмите на кнопку «Студенту»;



выберите предмет тестирования;



- выберите тему тестирования;



введите свой логин и пароль (из бумажки);

Scientia
система тестирования МАДИ

Студенту Преподавателю Информация

Войти в личный кабинет студента: Логин: Пароль: Войти

Пройти тестирование:

- Материаловедение
- Сопrotивление материалов
- Инженерная геология и геоте...

Тема:

- Основы общей и инженерной ...
- Основные породообразующи...
- Магматические, осадочные и ...
- Подземные воды (классифик...
- Инженерно-геологические пр...
- Инженерно-геологические из...

Введите логин и пароль:

Ivanov

Начать тестирование

Начать репетицию

нажмите «Начать тестирование».

Scientia
система тестирования МАДИ

Студенту Преподавателю Информация

Войти в личный кабинет студента: Логин: Пароль: Войти

Пройти тестирование:

- Материаловедение
- Сопrotивление материалов
- Инженерная геология и геоте...

Тема:

- Основы общей и инженерной ...
- Основные породообразующи...
- Магматические, осадочные и ...
- Подземные воды (классифик...
- Инженерно-геологические пр...
- Инженерно-геологические из...

Введите логин и пароль:

Ivanov

Начать тестирование

Начать репетицию

-
- 4) Если внизу возникла полоска с номерами вопросов, то можно переключаться между вопросами. Если нет – преподаватель не дал Вам такую возможность; 5) Чтобы ответить на вопрос, в зависимости от его типа, необходимо:

- поставить точку возле выбранного вами ответа и нажать кнопку "Засчитать ответ";

Scintia
система тестирования МАДИ

Студенту Преподавателю Информация

так [Выход] Осталось времени: 09:51

Вопрос номер 1:
Наука, изучающая структурно-текстурные особенности горных пород, их классификацию, минеральный состав и др., называется ...

Выберите один вариант ответа:

инженерной геологией

геологией

минералогией

петрографией

Засчитать ответ

- поставить одну или несколько галочек, если это указано в задании, и нажать кнопку "Засчитать ответ";

Scientia
система тестирования МАДИ

Студенту Преподавателю Информация

так [Выход] Осталось времени: 07:40

Вопрос номер 2:

Для оценки свойств горных пород и определения положения среди других пород различают _____ и _____ возраст горных пород.

Выберите один или несколько вариантов ответа:

безусловный

относительный

абсолютный

сравнительный

Засчитать ответ

- если необходимо расставить по порядку ответы или сопоставить значения, то левой кнопкой мыши взять ответ, перетащить его под нужный номер и нажать кнопку "Засчитать ответ";

Scientia
система тестирования МАДИ

Студенту Преподавателю Информация

так [Выход] Осталось времени: 03:51

Вопрос номер 3:

Расположите химические элементы в порядке уменьшения их содержания в земной коре.

Расставьте варианты ответов в правильном порядке:

1	кислород	↑
3	алюминий	↑
2	кремний	↓
4	железо	↓

Засчитать ответ

- при необходимости ввести правильный ответ, значения вносятся в специальное окошко, и после этого необходимо нажать кнопку "Засчитать ответ";

Scientia
система тестирования МАДИ

Студенту Преподавателю Информация

так [Выход] Осталось времени: 09:46

Вопрос номер 4:

2+2 =

Введите ответ:

4

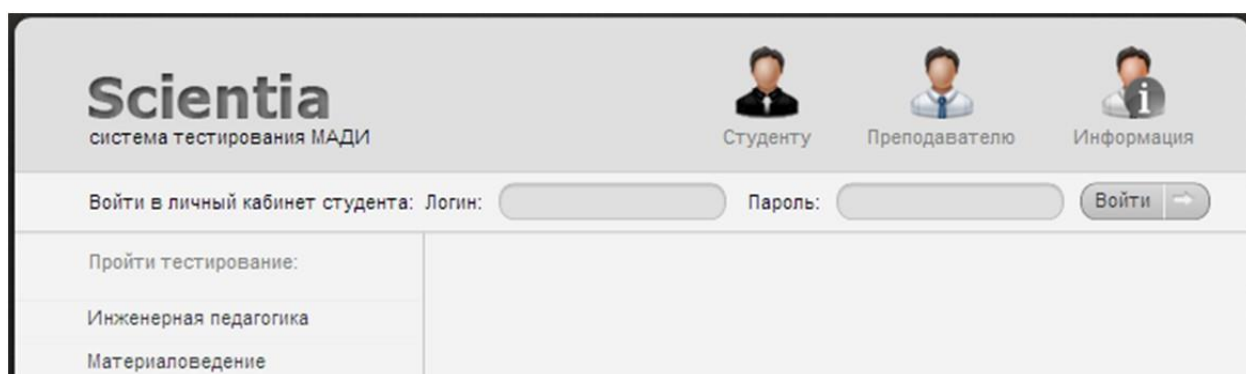
Засчитать ответ

- 6) После ответа на все вопросы (или при окончании времени) вы автоматически перейдёте к таблице результатов.
- 7) После обсуждения результатов вы нажимаете на кнопку "Выход".
- 8) Повторно зайти по логину и паролю не получится!

(Если на бумажке, которую вы получили, стоит ваша группа и фамилия, то после теста её можно смело выкинуть. В случае, когда на ней стоит просто цифра - её нужно подписать и **ОБЯЗАТЕЛЬНО** вернуть преподавателю, иначе ваш результат не будет учтён!).

- 9) По желанию преподавателя вам могут выдать логин и пароль для входа в личный кабинет, где будут выводиться ваши результаты тестирования.

Для входа в личный кабинет на сайте <http://каменев.рф/> нажмите на кнопку «Студенту» и введите свой логин и пароль, который вам выдал преподаватель.



ПРИ ПРОХОЖДЕНИИ ТЕСТИРОВАНИЯ ЗАПРЕЩАЕТСЯ!:

1. Пользоваться помощью соседа.
2. Пользоваться любой вспомогательной литературой.
3. Закрывать или скрывать окно браузера и искать ответ на вопрос в интернете.
4. Нажимать на кнопку браузера "на предыдущую страницу" - произойдёт автоматическое завершение теста.
5. Любым способом копировать вопросы и варианты ответов в тесте.

За нарушение правил студент удаляется из аудитории и получает за тест 0 баллов.